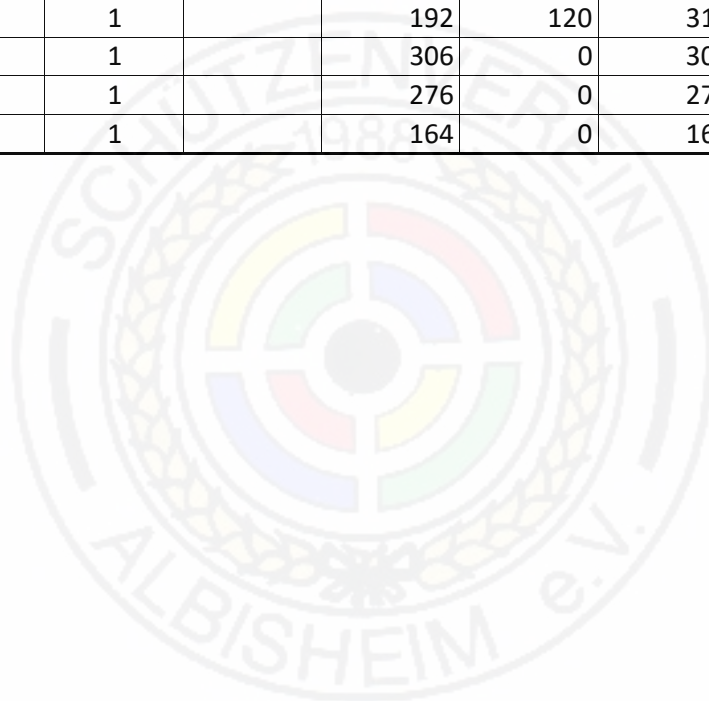


BK 1 Männlich Erwachsen								
Platzierung	Name	M/W	E/J/S	BK		Tag 1	Tag 2	Gesamt
1	Novotny Hans	M	E	1		364	180	544
2	Davis Franz	M	E	1		384	150	534
3	Kindinger Helmut	M	E	1		270	200	470
4	Roith Michael	M	E	1		294	130	424
5	Estor Stefan	M	E	1		192	120	312
6	Bügenburg Uwe	M	E	1		306	0	306
7	Kissinger Christoph	M	E	1		276	0	276
8	Roith Daniel	M	E	1		164	0	164



BK 1 Männlich Jugend								
Platzierung	Name	M/W	E/J/S	BK		Tag 1	Tag 2	Gesamt
1	Estor Arne	M	J	1		184	140	324



BK 2 Männlich Erwachsen								
Platzierung	Name	M/W	E/J/S	BK		Tag 1	Tag 2	Gesamt
1	Meyer Herbert	M	E	2		402	300	702
2	Gödel Gunther	M	E	2		346	270	616
3	Müller Karl-Heinz	M	E	2		344	270	614
4	Denysiuk Daniel	M	E	2		352	240	592
5	Grebner Lothar	M	E	2		378	210	588
6	Geimer Charly	M	E	2		355	210	565
7	Tempel Andreas	M	E	2		308	220	528
8	Tempel Udo	M	E	2		268	230	498
9	Hastetter Peter	M	E	2		292	180	472
10	Hoffmann Thomas	M	E	2		352	100	452
11	Klinken Thomas	M	E	2		312	120	432
12	Fasshauer Günther	M	E	2		224	160	384
13	Zander Heiko	M	E	2		366	0	366
14	Adrian Klaus	M	E	2		338	270	608
15	Schürer Philipp	M	E	2		188	130	318
16	Endres Peter	M	E	2		302	0	302
17	Traser Jörg	M	E	2		274	0	274
18	Hoffmann Armand	M	E	2		274	0	274
19	Jungblut Karl	M	E	2		262	0	262
20	Roß Terence	M	E	2		250	150	400
21	Schreck Benjamin	M	E	2		214	150	364
22	Dietzenbach Arne	M	E	2		116	50	166
23	Cuntz Andy	M	E	2		126	0	126
24	Hahn Wolfgang	M	E	2		0	0	0
25	Herngreen Michael	M	E	2		0	0	0
26	Milbradt Marco	M	E	2		0	0	0
27	Reiter Jean-Claude	M	E	2		0	0	0

BK 2 Weiblich Jugend								
Platzierung	Name	M/W	E/J/S	BK		Tag 1	Tag 2	Gesamt
1	Cuntz Alisah	W	J	2		158	0	158



BK 2 Weiblich Schüler								
Platzierung	Name	M/W	E/J/S	BK		Tag 1	Tag 2	Gesamt
1	Hastetter Margarita	W	S	2		246	130	376
2	Kraus Mara	W	S	2		270	0	270



BK 3 Männlich Erwachsen

Platzierung	Name	M/W	E/J/S	BK	Tag 1	Tag 2	Gesamt
1	Frisch Andreas	M	E	3	428	300	728
2	Peter Volker	M	E	3	420	290	710
3	Bender Ronald	M	E	3	358	340	698
4	Endreas Volker	M	E	3	398	290	688
5	Kühn Dirk	M	E	3	454	210	664
6	Bott Marcus	M	E	3	390	260	650
7	Seibel Jürgen	M	E	3	364	280	644
8	Jost Andreas	M	E	3	358	260	618
9	Wolf Tom	M	E	3	354	260	614
10	Maus Pascal	M	E	3	350	260	610
11	Schmitt Oddy	M	E	3	434	170	604
12	Rohwer Erwin	M	E	3	374	230	604
13	Stähle Jörgen	M	E	3	356	230	586
14	Krause Jürgen	M	E	3	380	200	580
15	Felber Wolfgang	M	E	3	352	220	572
16	Rech Manfred	M	E	3	344	220	564
17	Eigenbrodt Michael	M	E	3	358	180	538
18	Hey Roland	M	E	3	328	200	528
19	Neullens Andreas	M	E	3	302	220	522
20	Herberger Robert	M	E	3	368	130	498
21	Bert Ralf	M	E	3	352	130	482
22	Krebs Roland	M	E	3	256	210	466
23	Utech Alex	M	E	3	334	130	464
24	Rauch Hartmut	M	E	3	320	140	460
25	Alles Volker	M	E	3	268	160	428
26	Zielke Mike	M	E	3	268	140	408
27	Strässer Jörg	M	E	3	380	0	380
28	Ohnacker Ludwig	M	E	3	370	0	370
29	Wartmann Steffen	M	E	3	368	0	368
30	Hinrichsen Wolfgang	M	E	3	366	0	366


31	Schmalow Leon	M	E	3		350	0	350
32	Macklé Gerd	M	E	3		323	170	493
33	Butterwei Sascha	M	E	3		268	0	268
34	Schreck Hans-Dieter	M	E	3		266	140	406
35	Flottmann Burkhard	M	E	3		216	0	216
36	Benzmüller Lothar	M	E	3		0	0	0
37	Diehl Uwe	M	E	3		0	0	0
38	Heß Thomas	M	E	3		0	0	0
39	Schläfer Günter	M	E	3		0	0	0
40	Schmidt Helmut	M	E	3		0	0	0
41	Staud Peter	M	E	3		0	0	0
42	Stokbroekx Nico	M	E	3		0	0	0
43	Strässer Steffen	M	E	3		0	0	0




BK 3 Männlich Jugend								
Platzierung	Name	M/W	E/J/S	BK		Tag 1	Tag 2	Gesamt
1	Müller Yannick	M	J	3		374	180	554



BK 3 Weiblich Jugend								
Platzierung	Name	M/W	E/J/S	BK		Tag 1	Tag 2	Gesamt
1	Meinberg Jessica	W	J	3		280	180	460
2								



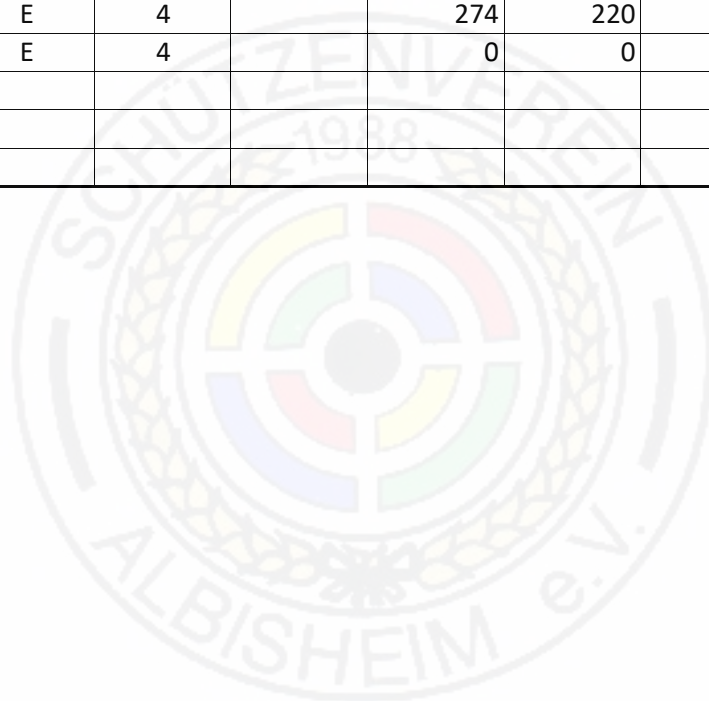
BK 3 Männlich Schüler								
Platzierung	Name	M/W	E/J/S	BK		Tag 1	Tag 2	Gesamt
1	Ewen Noah	M	S	3		230	110	340
2	Ewen Philipp	M	S	3		194	100	294
3	Kraus Finlay	M	S	3		120	100	220



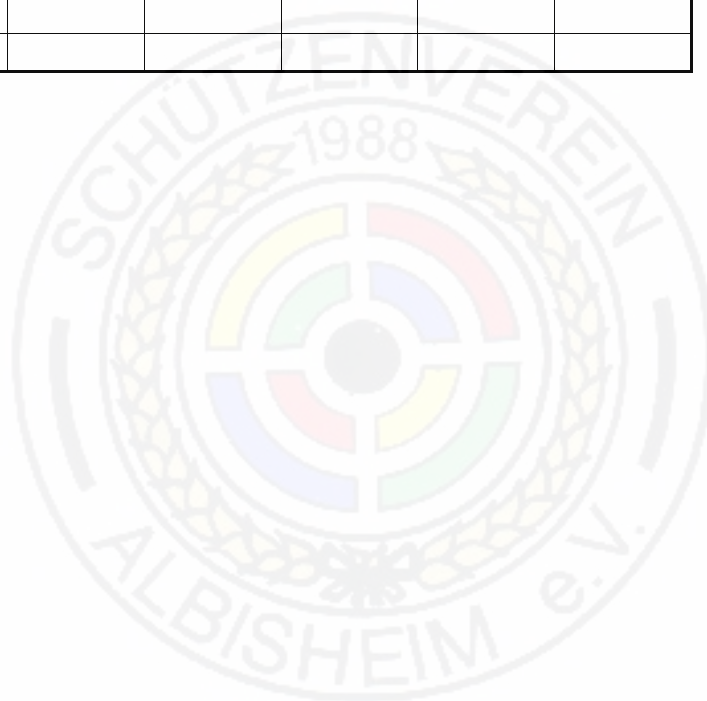
BK 3 Weiblich Schüler								
Platzierung	Name	M/W	E/J/S	BK		Tag 1	Tag 2	Gesamt
1	Klinken Ramona	W	S	3		260	120	380
2	Richter Kaitlyn	W	S	3		210	160	370
3	Heß Alicia	W	S	3		246	70	316
	Hennseler Miriel	W	S	3		0	220	220



BK 4 Männlich Erwachsen								
Platzierung	Name	M/W	E/J/S	BK		Tag 1	Tag 2	Gesamt
1	Siegmund Thomas	M	E	4		432	290	722
2	Richter Mathias	M	E	4		362	230	592
3	Schackmann Norbert	M	E	4		298	270	568
4	Ewen Simon	M	E	4		350	200	550
5	Wasem Peter	M	E	4		274	220	494
6	Sillmann Thomas	M	E	4		0	0	0



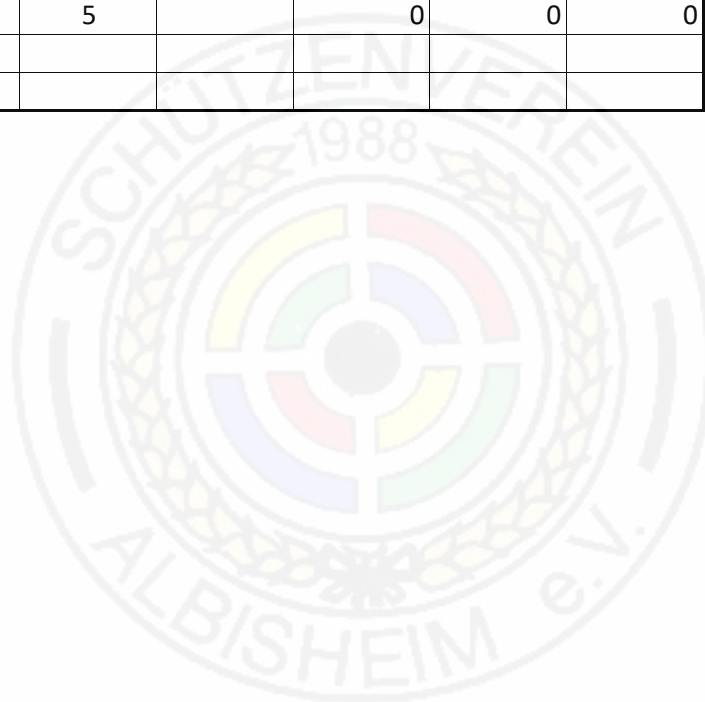
BK 4 Weiblich Erwachsen								
Platzierung	Name	M/W	E/J/S	BK		Tag 1	Tag 2	Gesamt
1	Kraus Anja	W	E	4		366	190	556
2	Klasen Silvia	W	E	4		282	200	482
3	Ewen Michaela	W	E	4		218	220	438



BK 4 Männlich Jugend								
Platzierung	Name	M/W	E/J/S	BK		Tag 1	Tag 2	Gesamt
1	Klinken Jannick	M	J	4		374	190	564



BK 5 Männlich Erwachsen								
Platzierung	Name	M/W	E/J/S	BK		Tag 1	Tag 2	Gesamt
1	Lippert Richard	M	E	5		490	380	870
2	Klasen Ralf	M	E	5		410	350	760
3	Krause Gerald	M	E	5		364	260	624
4	Hölzer Uwe	M	E	5		256	0	256
5	Kebusch Ralf	M	E	5		0	0	0



BK 6 Männlich Erwachsen

Platzierung	Name	M/W	E/J/S	BK	Tag 1	Tag 2	Gesamt
1	Demski Bernd	M	E	6	496	500	996
2	Dittmar Kalle	M	E	6	494	460	954
3	Kraus Thomas	M	E	6	510	420	930
4	Hörr Klaus-Peter	M	E	6	486	410	896
5	Petry Larsen	M	E	6	476	410	886
6	Greiner Christian	M	E	6	462	420	882
7	Ahr Pascal	M	E	6	464	390	854
8	Kümpfel Alfred	M	E	6	462	390	852
9	May Richard	M	E	6	446	390	836
10	Beck Helmut	M	E	6	466	310	776
11	Rothschmitt Kim	M	E	6	416	340	756
12	Weller Thomas	M	E	6	390	330	720
13	Freiermuth Thorsten	M	E	6	358	320	678
14	Albert Klaus	M	E	6	0	400	400
15	Bitsch Volker	M	E	6	0	0	0
16	Ebel Daniel	M	E	6	0	0	0
17	Imhof Horst	M	E	6	0	0	0
18	Raab Markus	M	E	6	0	0	0
19	Reeb Markus	M	E	6	0	0	0
20	Wach Erwin	M	E	6	0	0	0
21							
22							

BK 6 Weiblich Erwachsen								
Platzierung	Name	M/W	E/J/S	BK		Tag 1	Tag 2	Gesamt
1	Demski Brigitte	W	E	6		480	450	930



BK 6 Männlich Jugend								
Platzierung	Name	M/W	E/J/S	BK		Tag 1	Tag 2	Gesamt
1	Bert Justin	M	J	6		354	200	554



BK 6 Männlich Schüler								
Platzierung	Name	M/W	E/J/S	BK		Tag 1	Tag 2	Gesamt
1	Krautschneider Max	M	S	6		474	310	784

